


# Turna Hesabı Alma, ECAS Hesabı Alma, OID Alma- Legal Entity Yükleme

## 1. Turna hesabı nedir? Nasıl açılır?

Elektronik proje yönetim sistemidir.


Giriş ve kayıt için aşağıdaki linki tıklayınız.

<https://turna.ua.gov.tr/turna/Giris.jsp>



AB Eğitim ve Gençlik Programları Merkezi Başkanlığı, AB Eğitim ve Gençlik Programlarının ülke içinde tanıtılması, koordinasyonu, yürütülmesi ve programlardan faydalandırılacak projelerin yurtiçinde değerlendirilmesi, seçimi AB Komisyonu tarafından yapılacak projelerin müracaatlarının derlenmesi ve uygunluk kontrollerinin yapılması, üye ülkeler ve AB Komisyonu ile programın gerçekleştirilmesi ve işbirliği kurulması konusundaki ilişkilerin yürütülmesinden sorumlu kurumdur. Bu kapsamda, her yıl farklı tarihlerde başvurusu olan faaliyetlere, tüzel kişiliğe haiz kurum ve kuruluşlarla gerçek kişiler tarafından başvuru yapılabilir. Kurumsal başvuru yapacak olan başvuru sahiplerinin vergi kimlik numaraları kullanıcı adı olarak sisteme kaydedilecek ve kurumun daha sonra yapacağı tüm başvuruları için geçerli olacaktır.

Lütfen üyelik türünü seçiniz. Seçtiğiniz türe göre başvuru yapabileceğiniz program ve faaliyetler aşağıda yer almaktadır.



### Kurumsal/Grup Başvurusu için tıklayınız

- School education staff mobility
- VET learner and staff mobility
- Higher education student and staff mobility
- Adult education staff mobility
- Youth mobility
- Accreditation of Higher Education Mobility Consortia
- Accreditation of VET organisations
- Accreditation of youth volunteering organisations

- Cross-sectoral Strategic Partnerships
- Strategic Partnerships in Higher Education
- Strategic Partnerships in Vocational Education and Training
- Strategic Partnerships for Youth
- Strategic Partnerships in School Education
- Strategic Partnerships in Adult Learning



### Bireysel Başvuru için tıklayınız

- TCA
- Dış Uzman

### Üyelik Türü

Lütfen Kurumsal ya da Grup seçeneklerinden üyelik türünü seçiniz. İstenecek kayıt bilgileri seçtiğiniz türe göre farklılık gösterecektir.



Kurumsal için tıklayınız



Grup için tıklayınız

**Kayıt Formu**

**Kurum Bilgileri**

Kurum Adı: Kurumun adını yazınız

Vergi Kimlik No: kurumun vergi no sunu yazınız

Telefonu: kurumun telefon numarasını koduyla yazınız

Kurumsal E-posta: kurumun@meb.k12.tr

Şehir: ADIYAMAN

İlçe: BESNİ

Kurum Tipi: Kamu

Üniversite Adı: Seçiniz...

**Sorumlu Kişi**

Adı: kurum müdürü adını yazınız

Soyadı: KURUM MÜDÜRÜ SOYADINI YAZINIZ

E-posta 1: kurumun@meb.k12.tr

E-posta 2:

Ben robot değilim

reCAPTCHA  
Gizlilik - Şartlar

Başvuru Sözleşmesini Kabul Ediyorum

Kuruma daha önce turna hesabı açıldıysa, vergi numarasını kabul etmeyebilir, o yüzden, otomatik olarak vermezse, vergi no sonuna -01 bunu da kabul etmezse -1 ekleyiniz.

yani

xxxxxxxx- 1 yada -01

ad soyad kurum müdürü olsun, kurum müdürü emaili yerine kurumun kendi email adresini yazınız.

Başvuru Sözleşmesini Kabul Ediyorum

TURNA

kaydınızı tamamladıktan sonra buraya yazdığınız email e onay maili gelecek, mailinizden hesabınızı aktive ediniz.

Kayıttan sonra ekran

## BAŞVURU İŞLEMLERİ

### Başvuru Formu Listesi



Bu bölümden başvuru hakkınız bulunan konu başlıkları altındaki başvuru formlarını daha sonra doldurmak üzere sisteminize indirebilirsiniz.

### Projelerim



Bu bölüm Başkanlık sistemine yüklemiş olduğunuz proje başvurularınızı görüntülemenize, çıktı almanıza ve başvurularınızın durumunu takip etmenize imkan tanımaktadır.



Program içinde kullanılan PDF dosyaları için Adobe Reader 11 sürümü kullanılmaktadır

Tarayıcı olarak Chrome 64+, Microsoft Edge 12, Firefox 52+ tarayıcılarını kullanınız

**Başvuru formu listesine tıklayınca başvuru formlarını da görebilirsiniz.**

TURNA	Başvuru Formu Listesi		
	Faaliyet Adı	Son Başvuru Tarihi	Başvuru Formu İndir
1	ESC50 - Gönüllü Kurum ve Kuruluşların Kalite Ser...		<a href="#">Çevrimiçi Başvuru ..</a>

**Turnada çeşitli formlar ve belgeler bulunur, projeniz geçince o formları doldurursunuz.**

## 2. ECAS hesabı nedir? Nasıl açılır?

**ECAS kelime anlamı:** Avrupa Komisyonu Kimlik Tanımlama Sistemi (The European Commission Authentication System) demektir. Her kurumun bu sisteme kayıt olması, ardından bir OID ( organizasyon kimlik numarası- Organisation ID) alması gerekmektedir.

ECAS Kaydı için link

<https://webgate.ec.europa.eu/cas/eim/external/register.cgi>

### Create an account

[Help for external users](#)

First name  
Kurum Müdürü Adı

Last name  
soyadı

E-mail  
meb k12 liyi yazalım

Confirm e-mail  
tekrar

E-mail language  
English (en) ▼

Enter the code  
alttaki kodu girin

By checking this box, you acknowledge that you have read and understood the [privacy statement](#)

Bilgileri girdikten sonra create diyince aşağıdaki ekran gelir

# Create an account

Thank you for registering, you will receive an e-mail allowing you to complete the registration process.

**Şimdi mailimize bakalım.**



Authentication Service <automate  
d-notifications@nomail.ec.europa.  
eu>



4.08.2021 Çar 15:45  
Kime: Siz

Dear ecdeneme

You have been registered in EU Login.

Your email address is .

To create your password, follow the link below:

[this link](#)

You have a maximum of 24 hr, starting from the time that this message was sent, to create your password, but you are encouraged to do so immediately if possible. After this time, you can make another request by following the same link: you will then need to re-enter your username and confirm your request.

**Linki tıklayıp kaydımızı tamamlayacağız.**

## New password

! Please choose your new password.

n007182k  
(External)

New password

.....|

Confirm new password

.....

Submit

Passwords cannot include your username and must contain at least 10 characters chosen from at least three of the following four character groups (white space permitted):

Şifremizi kurallara uygun olarak belirleyelim, şifrenin nasıl olması gerektiği yazıyor bu sayfada. Submit diyoruz.


## New password

! Your EU Login password was successfully changed.

Proceed

Proceed i tıklayıp devam ediyoruz.

# Successful login

 You are now logged in to EU Login.


To stop the automatic single sign-on, click [Logout](#) or close all browser windows.

Kayıt tamamdır.

## 3. OID Alma

Aşağıdaki linke tıklayalım

<https://webgate.ec.europa.eu/erasmus-esc/organisation-registration/screen/home>



PIC nosu olan her kuruma oid atanmıştır. Kontrol etmek için yine yukarıdaki linkteki sayfada bulunan yere kurumunuzun adını yazdığınızda OID niz görünecektir ancak o OID ye giriş için gerekli ECAS bilgileri elinizde yoksa yeniden almanız gerekli.

Search for your organisation

Biz sıfırdan alalım .



**Not: Bu sayfa otomatik kayıt etmediği için işleminizi bitirmeden sayfayı kapatmayın. OID aldıktan sonra sayfayı kapatabilir, daha sonra değişiklik yapabilir, Legal Entity belgesini yükleyebilirsiniz.**

Register My Org.. ı tıklayın.

**Welcome**

(External)

[Sign in with a different e-mail address?](#)

**Password**

.....

[Lost your password?](#)

**Choose your verification method**

...

**Password**

Authenticate to EU Login with only your password.

▼

**Sign in**

Ecasa kayıta kullandığımız mail adresi ve şifre ile giriş yapıyoruz.

**Not: aynı browserdan ecasa girdiniz ve çıkmadıysanız, register i tıklayınca bu aşamayı otomatik geçebilirsiniz şaşırmayın :)**

Aşağıdaki gibi bir ekran çıkıyor.



European  
Commission

# EAC Organisation Registration system

STATUS : DRAFT

- Organisation data
- Legal address
- Organisation Contact Person
- Authorised Users

Welcome to the Organisation Registration system

Organisation data

Edit

Soldaki menülerden başlayalım bilgileri doldurmaya.

- Organisation data
- Legal address
- Organisation Contact Person
- Authorised Users

Your organisation's information is incomplete. Please navigate to one of the sections above

The data contained in the highlighted fields below ( ) are publicly available to anyone searching (including natural persons) through the Erasmus+ and European Solidarity Corps platform. You can find more information here [Privacy Policy](#)

### Organisation

Organisation data

PIC ⓘ

Legal name \* ⓘ

Business name ⓘ

Legal status ⓘ  International organisation

\* ⓘ  a natural person  a legal person

\* ⓘ  private entity  public body


\* ⓘ  non-profit  for profit

ⓘ  sme

Devamı aşağıda.

Official language *	Turkish
Establishment/registration country *	Turkey
Region	İstanbul
Legal form *	UNKNOWN
VAT number *	<input type="text"/> vergi numarası
	<input type="checkbox"/> VAT number not applicable
Registration number	<input type="text"/> 6 haneli kurum kodu
Registration date	18/08/2021 <input type="text"/> okulun kuruluş tarihi
Registration authority	Registration authority


## Diğer menüye geçelim.

 Organisation  
Legal Address

Street name and number *	<input type="text"/> okulun adresini yazın
City *	<input type="text"/> ilçe/ ili bi önceki sayfada seçmiştik
P.O. Box	<input type="text"/> P.O. Box
Postal code *	<input type="text"/> posta kodu
Main phone *	<input type="text"/> telefon numarası başına +90 212 xxxxxxx
	Please enter a properly formatted number. This field is required.
Fax	<input type="text"/> fax numaranız
	Please enter a properly formatted number
Secondary phone	<input type="text"/> varsa 2. telefon no
	Please enter a properly formatted number
Website	<input type="text"/> kurumun web sayfası

## Kontakt kişisi bilgileri istemiş

İsterseniz ayrıca telefon numarası girebilirsiniz, ben kurumla aynı telefon ve adres seçeneğini seçtim ama tabi kendi bilgilerinizi girmeniz daha iyi.

 **Organisation**  
Organisation Contact Person

**Organisation Contact Person**

Title ⓘ Teacher

First name \* ⓘ Nevzat

Last name \* ⓘ Gürbüz

Department ⓘ Department

Position in the organisation ⓘ Position in the organisation

Professional e-mail \* ⓘ nevzat.gurbuz@hotmail.com

Use organisation phones?

Main phone \* ⓘ +9021222121212

Use organisation address?

Street name and number \* ⓘ okulun adresini yazın

Yine aynı şekilde, kurum müdürü bilgilerini giriyoruz. Burada yine müdürün tel adres bilgilerini girebilirsiniz.

Copy contact person details

**Authorised Users**

Title ⓘ Okul Müdürü/ Principal 78

First name \* ⓘ MüdürAdı 92

Last name \* ⓘ Soyadı 94

Department ⓘ Department 200

Position in the organisation ⓘ Position in the organisation 200

Professional e-mail \* ⓘ [redacted].com

Use organisation phones?


Main phone \* ⓘ +902122121212

Use organisation address?

Street name and number \* ⓘ okulun adresini yazın

Country \* ⓘ Turkey

**Bu bilgilerden sonra kurum kaydı tamamlanıyor.**

 **Your form is complete**


[Register my organisation](#)

**Register i tıklıyoruz.**

**OID numaranız alınıyor.**

**Success**

You have successfully registered your organisation.

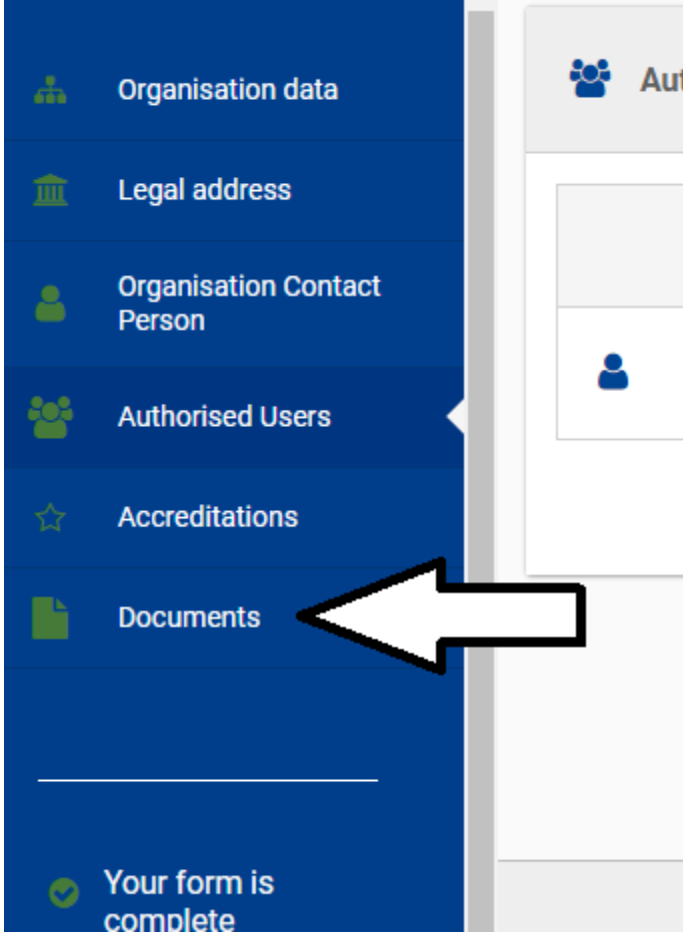
 **Your new Organisation ID is:**

E10 [redacted] com

[OK](#)

## 4. Legal Entity Yükleme

Aynı sayfada yeni bir menü açılıyor



Documents i tıklayıp Legal Entity yüklememiz gerekiyor. Tıklayalım.



Add documents i tıklıyoruz.

Upload document ×

Select a file with size up to 20 Mb \*

Dosya seçilmedi

Document Type \*

Legal Entity

Legal entity i bulalım Document Type de, sonra dosya seç diyip, Legal entityimizi yükleyelim.

**Peki Legal Entity nasıl dolacak.**

Öncelikle aşağıdaki linkten boş belgeyi indirelim. İngilizce olanı dolduracağız.

[https://ec.europa.eu/info/publications/legal-entities\\_en](https://ec.europa.eu/info/publications/legal-entities_en)

Available languages (22) ▾

Available languages (22) ▾

Privacy Statement for Legal Entity and Bank

Public Law Body i seçin.

**(Bu da direk indirme linki)**

[https://ec.europa.eu/info/sites/default/files/about\\_the\\_european\\_commission/eu\\_budget/legent\\_public\\_en.pdf](https://ec.europa.eu/info/sites/default/files/about_the_european_commission/eu_budget/legent_public_en.pdf)

Aşağıda örnek olarak doldurulmuş bir Legal Entity belgesi bulunmaktadır. Buna göre kendi kurumunuza uygun olarak doldurup, bu dosyayı yükleyebilirsiniz.



## LEGAL ENTITY

PRIVACY STATEMENT [https://ec.europa.eu/info/sites/info/files/about\\_the\\_european\\_commission/eu\\_budget/privacy\\_statement\\_en.pdf](https://ec.europa.eu/info/sites/info/files/about_the_european_commission/eu_budget/privacy_statement_en.pdf)  
By submitting this form, you acknowledge that you have been informed about the processing of your personal data by the European Commission for accounting and contractual purposes.

Please use CAPITAL LETTERS and LATIN CHARACTERS when filling in the form.

### PUBLIC LAW BODY ①

OFFICIAL NAME ②	Kurumun adını yazın, Türkçe karakter kullanmayalım			
ABBREVIATION	Kısatma AİOO KMTAL gibi			
MAIN REGISTRATION NUMBER ③	6 haneli kurum kodunu yazalım			
SECONDARY REGISTRATION NUMBER	boş geçelim			
DATE OF MAIN REGISTRATION	03 DD	03 MM	1999 YYYY	
VAT NUMBER	VERGİ NO			
OFFICIAL ADDRESS	KURUM ADRESİ CADDE SOKAK NO			
	İLÇE			
POSTCODE	POSTA KODU	P.O. BOX	BOŞ	
CITY	İL			
COUNTRY	TURKEY		PHONE	+90222 222 XXXX
E-MAIL	KURUMSAL EMAİL- MEB K12 Lİ MAİL			

**KURUMUN KURULUŞ TARİHİ**

DATE	<b>BU BELGENİN DOLDURULMA TARİHİ</b>
SIGNATURE OF AUTHORISED REPRESENTATIVE	<b>İMZA</b>

STAMP	<b>MÜHÜR</b>
-------	--------------

PLEASE COMPLETE AND SIGN THIS FORM AND ATTACH COPIES OF OFFICIAL SUPPORTING DOCUMENTS (RESOLUTION, LAW, REGISTER(S) OF COMPANIES, OFFICIAL GAZETTE, VAT REGISTRATION, ETC.)

Bu belge rehber olması açısından paylaşılmıştır.

Nevzat GÜRBÜZ

2021

Facebook Grubumuz:

Erasmus+ Paylaşım Merkezi

<https://www.facebook.com/groups/Globalidea.net>