

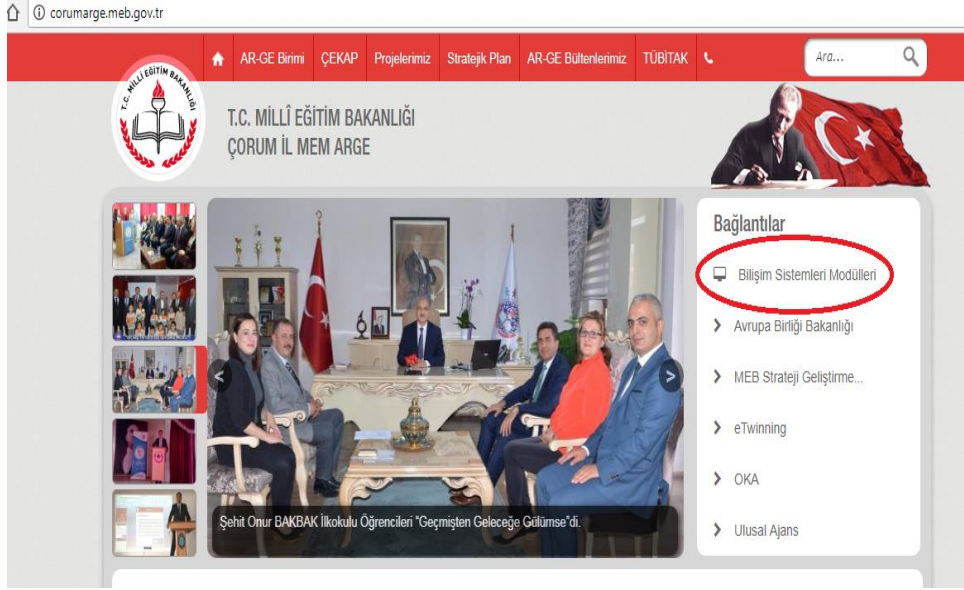
## “HER OKULUN BİR PROJESİ VAR” BAŞVURU YÖNERGESİ

2017-2018 Eğitim-Öğretim Yılı'nda “HER OKULUN BİR PROJESİ VAR” kapsamında okullarımızın uygulayacağı projelerin başvuruları, 2 aşama halinde online sistem üzerinden gerçekleştirilecektir.

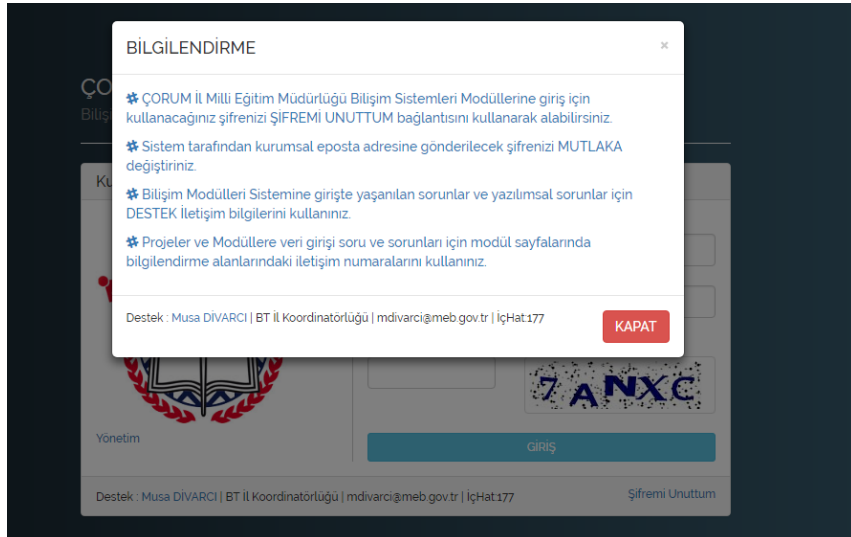
### 1.Aşama: Proje Taslak Formunun sistem üzerinden doldurulması.

- ✓ Proje Taslak Formu nasıl ve ne şekilde doldurulacak?

<http://corumarge.meb.gov.tr> web adresine giriş yapılacak.




- ✓ Sağ tarafta belirtilen Bilişim Sistemleri Modüllerine giriş yapılacak.



- ✓ Karşınıza çıkan uyarı penceresinde sisteme giriş için nasıl şifre talep edileceği bilgileri yer almaktadır.

**ÇORUM İL MİLLİ EĞİTİM MÜDÜRLÜĞÜ**  
Bilişim Sistemleri Modülleri

Kurum Girişi



Yönetim

Kurum Kodunuz:

Şifreniz:

Güvenlik Kodu :  
 7 ANXC

[GİRİŞ](#)


Destek : Musa DİVARCI | BT İl Koordinatörlüğü | mdivarci@meb.gov.tr | İçHat:177

[Şifremi Unuttum](#)

- ✓ Şifremi unuttum modülüne giriş yaptıktan sonra aşağıdaki ekrana ulaşılacak.

Bilişim Sistemleri Modülleri

Şifre Talep Formu



Kurum Kodunuz:

Güvenlik Kodu :  
 NGT8C

[ŞİFREMI GÖNDER](#)

[Ana Sayfaya Dön](#) [MEB Eposta Sayfasına Git](#)

\* Kurum Kodunuzu ve Güvenlik Kodunu doğru girdiğiniz takdirde Erişim Şifreniz Kurumunuzun Resmi Eposta Adresine (@meb.k12.tr) Gönderilecektir.

\* Kurum Kodu doğrulanmayan ,kurumsal Eposta adresine erişim sorunu yaşayan veya şifre epostası ulaşmayan kurumlarımız DESTEK talebinde bulunabilirler.

\* Söz konusu erişim şifresinin MEBBİS,eOKUL vb. Bakanlığımızın tarafından hizmeti verilen sistemlerle bir ilişkisi yoktur.

Destek : Musa DİVARCI | BT İl Koordinatörlüğü | mdivarci@meb.gov.tr | İçHat:177

- ✓ Kurum kodu ve güvenlik kodu girişi yapıldıktan sonra **ŞİFREMI GÖNDER** butonuna tıkladığınızda sisteme giriş şifresi okulunuzun **kurumsal e-posta adresine** gönderilecektir.

- ✓ Gelen şifre ile sisteme giriş yaptığınızda aşağıdaki ekran sizi karşılayacak.

ÇORUM/MEM

Çorum Deneme Ortaokulu (123456)

Bilişim Sistemleri Modülleri

ANA MENÜ

ANASAYFA

Kurum Bilgi Modülü

ARGE Birimi Modülleri

Güvenli ÇIKIŞ

Çorum Deneme Ortaokulu

123456 / Ortaokul

Kurum Yöneticisi : Deneme Kullanıcı

Kurum Yetkili Telefon :

Kurum Telefon :

Son İşlemleriniz

17.11.2017 10:04:53 / Giriş Yapıldı

17.11.2017 09:15:29 / Giriş Yapıldı

16.11.2017 15:34:02 / Giriş Yapıldı

16.11.2017 15:07:01 / Giriş Yapıldı

16.11.2017 10:07:53 / Giriş Yapıldı

DUYURULAR

MODÜLLER

ÇORUM MEM Bilişim Sistemleri Modüllerine Hoş Geldiniz. Öncelikli olarak Kurum Bilgi Modülü üzerinden şifrenizi değiştirip kurum bilgilerinizi güncelleyiniz. [23/10/2017]

TÜBİTAK Modülü Veri Girişleri Açılmıştır. [12/12/2017]

KURUM GENEL GÖRÜNÜMÜ

☞Kurum Bilgilerinizi Güncelleyiniz.

☞ TÜBİTAK Destekleme Programlarına Başvurunuz **Bulunmamaktadır.**

☞ Her Okulun Projesi Var kapsamında 0 adet projeniz bulunmamaktadır.

- ✓ Sol kısımda yer alan **ARGE BİRİMİ MODÜLLERİ** tıklanacak.

ÇORUM/MEM

Çorum Deneme Ortaokulu (123456)

Bilişim Sistemleri Modülleri

ANA MENÜ

ANASAYFA

Kurum Bilgi Modülü

ARGE Birimi Modülleri

Her Okulun Bir Projesi Var

TÜBİTAK

Güvenli ÇIKIŞ

Çorum Deneme Ortaokulu

123456 / Ortaokul

Kurum Yöneticisi : Deneme Kullanıcı

Kurum Yetkili Telefon :

Kurum Telefon :

Son İşlemleriniz

17.11.2017 10:04:53 / Giriş Yapıldı

17.11.2017 09:15:29 / Giriş Yapıldı

16.11.2017 15:34:02 / Giriş Yapıldı

16.11.2017 15:07:01 / Giriş Yapıldı

16.11.2017 10:07:53 / Giriş Yapıldı

DUYURULAR

MODÜLLER

ÇORUM MEM Bilişim Sistemleri Modüllerine Hoş Geldiniz. Öncelikli olarak Kurum Bilgi Modülü üzerinden şifrenizi değiştirip kurum bilgilerinizi güncelleyiniz. [23/10/2017]

TÜBİTAK Modülü Veri Girişleri Açılmıştır. [12/12/2017]

KURUM GENEL GÖRÜNÜMÜ

☞Kurum Bilgilerinizi Güncelleyiniz.

☞ TÜBİTAK Destekleme Programlarına Başvurunuz **Bulunmamaktadır.**

☞ Her Okulun Projesi Var kapsamında 0 adet projeniz bulunmamaktadır.

- ✓ Açılan pencerede “Her Okulun Bir Projesi Var” sekmesi tıkladığınızda aşağıdaki ekrana ulaşacaksınız.

ÇORUM/MEM

Çorum Deneme Ortaokulu (123456)

Bilişim Sistemleri Modülleri

ANA MENÜ

ANASAYFA

Kurum Bilgi Modülü

ARGE Birimi Modülleri

Güvenli ÇIKIŞ

HER OKULUN BİR PROJESİ VAR (HOBPV) MODÜLÜ

**BİLGİLENDİRME**

HER OKULUN BİR PROJESİ VAR çalışmaları kapsamında ÇORUM MEM Bilişim Sistemleri üzerinden yapılması gereken işlemler ve işlem aşamaları belirtilmiştir:

1. Tüm çalışmalar "Her Okulun Bir Projesi Var 2018 Uygulama Yönergesi" doğrultusunda yapılacaktır. Okullar tarafından yapılacak çalışmalarda söz konusu yönergedeki takvim esas alınacaktır.
2. Öncelikle modül üzerinden "Proje Taslağı" formu doldurulmalıdır. İlgili form doldurulduktan sonra yönerge doğrultusunda süreç devam ettirilir.
3. Projenin bitiminde "Sonuç Raporu" modül üzerinden doldurulur. Ve Proje Taslak Formu ile Sonuç Raporu çıktılar alınarak dosyaya eklenir. Hazırlanan proje dosyası resmi yazı ile ARGE birimine teslim edilir.
4. Soru ve sorunlar için ÇORUM MEM ARGE Birimi ile iletişime geçilecektir.

HER OKULUN BİR PROJESİ VAR (HOBPV) Proje Yönetim İşlemleri

PROJE TASLAĞI FORMU

PROJE SONUÇ RAPORU FORMU

HER OKULUN BİR PROJESİ VAR (HOBPV) KAYITLI PROJELERİNİZ

Proje No:	Proje Adı	Proje Alanı	İşlemler
-----------	-----------	-------------	----------

- ✓ Açılan pencerede **proje taslağı formu** tıklandıktan sonra aşağıdaki forma projeye ait bilgi girişleri yapıp kaydedilecektir.

ANA MENU

ANASAYFA

Kurum Bilgi Modülü

ARGE Birimi Modülleri

Güvenli ÇIKIŞ

**BİLGİLENDİRME**

Bu form proje planlamanız ve taslak hazırlığınızdan sonra doldurulacaktır. Forma girilen veriler ..... tarihine kadar güncellenebilecektir. Proje uygulanırken taslak form esastır. Uygulama esnasında oluşabilecek farklılıklar Sonuç Raporunda belirtilecektir.

PROJE TASLAK FORMU

Başvuru Alanı : SEÇİNİZ

Projenin Adı :

Projenin Amacı :

Hedef Kitle :

Proje Ortakları :

Proje Bütçesi (TL) :

Bütçe Kaynağı :

Projenin Süresi (Ay) :

Planlanan Faaliyetler :

- 1.
- 2.
- 3.

- ✓ Okullarımız **22/12/2017** tarihine kadar uygulamayı düşündüğü veya uyguladığı projelere ait **proje taslaklarını** sisteme girmeleri gerekmektedir.
- ✓ **22/12/2017** tarihine kadar sisteme girişini gerçekleştirdiğim proje başvuru taslak formunda son başvuru tarihine kadar güncelleme yapabilir miyim?
- Evet **22/12/2017** tarihine kadar sisteme yüklediğiniz proje başvuru taslak formunda güncelleme yapabilirsiniz. İlgili tarihten sonra sistem güncellemelere kapatılacaktır.
- ✓ **Okul olarak hangi alanlarda “Her okulun Bir Projesi Var” çalışmasına başvuru yapabilirim?**
- <http://corumarge.meb.gov.tr> web adresimizde “Her okulun Bir Projesi Var” proje metnine ulaşarak hangi kategorilerde başvuru yapabileceğinizi öğrenebilirsiniz. [http://corumarge.meb.gov.tr/meb\\_iys\\_dosyalar/2017\\_10/12115433\\_HER\\_OKULUN\\_BYR\\_PROJESY2018.pdf](http://corumarge.meb.gov.tr/meb_iys_dosyalar/2017_10/12115433_HER_OKULUN_BYR_PROJESY2018.pdf) kısayolundan da projeye ulaşabilirsiniz.

## 2.Aşama: Proje Sonuç Raporu Formunun sistem üzerinden doldurulması.

- ✓ **Proje Sonuç Raporu Formu** yine aynı sistem üzerinden **01-31/03/2018** tarihleri arasında bilgi girişlerine açılacaktır.

**ÇORUM MEM** Çorum Deneme Ortaokulu (12345)

HER OKULUN BİR PROJESİ VAR (HOBPV) MODÜLÜ

**BİLGİLENDİRME**

HER OKULUN BİR PROJESİ VAR çalışmaları kapsamında ÇORUM MEM Bilgi Sistemleri üzerinden yapılması gereken işlemler ve işlem aşamaları belirtilmiştir:

1. Tüm çalışmalar "Her Okulun Bir Projesi Var 2018 Uygulama Yönergesi" doğrultusunda yapılacaktır. Okullar tarafından yapılacak çalışmalarda söz konusu yönergedeki takvim esas alınacaktır.
2. Öncelikle modül üzerinden "Proje Taslağı" formu doldurulmalıdır. İlgili form doldurulduktan sonra yönerge doğrultusunda süreç devam ettirilir.
3. Projenin bitiminde "Sonuç Raporu" modülünden doldurulur. Ve Proje Taslağı Formu ile Sonuç Raporu çıktılar alınarak dosyaya eklenir. Hazırlanan proje dosyası resmi yazı ile ARGE birimine teslim edilir.
4. Soru ve sorunlar için ÇORUM MEM ARGE Birimi ile iletişime geçilecektir.

HER OKULUN BİR PROJESİ VAR (HOBPV) Proje Yönetim İşlemleri

PROJE TASLAĞI FORMU **PROJE SONUÇ RAPORU FORMU**

HER OKULUN BİR PROJESİ VAR (HOBPV) KAVITLI PROJELERİNİZ

Proje No:	Proje Adı	Proje Alanı	İşlemler
-----------	-----------	-------------	----------

- ✓ **Proje Sonuç Raporu Formu nedir ve nasıl doldurulur?**
- **Proje Sonuç Raporu Formu** 1.Aşamada Proje Taslak Formu ile bilgi girişlerini yaptığınız, projelere ait sonuçları içeren rapordur.  
(Bakınız: [http://corumarge.meb.gov.tr/meb\\_iys\\_dosyalar/2017\\_10/12115433\\_HER\\_OKULUN\\_BYR\\_PROJESY2018.pdf](http://corumarge.meb.gov.tr/meb_iys_dosyalar/2017_10/12115433_HER_OKULUN_BYR_PROJESY2018.pdf) )

ÇORUM İL MİLLİ EĞİTİM MÜDÜRLÜĞÜ HER OKULUN BİR PROJESİ VAR SONUÇ RAPORU YAZIM ESASLARI
<b>"Her Okulun Bir Projesi Var" Uygulamaları -2018 Sonuç Raporu</b>
1- Başvuru sahibi bilgileri (Uygulamayı geliştiren kişi ve okul/kurumu) (Uygulamayı gerçekleştiren kişi ve uygulama yapılan okul/kurum adı)
2- Uygulamanın adı:
3- Çalışmaya ilişkin problem durumunun belirlenmesi için nasıl bir ön çalışma yaptınız? ( Anket, sorun analizi vb) ( En çok 250 kelime)
4-Uygulamayı geliştirme gerekçeniz (leriniz) nelerdir? (En çok 350 sözcük ile kaynak göstererek açıklayınız.)
5-Uygulamayı nasıl gerçekleştirdiğinize/ uygulama adımlarına ilişkin bilgi veriniz.(En çok 350 sözcük).
6-Uygulamalarınızın etkisini ölçmek/değerlendirmek için herhangi bir çalışma yürüttünüz mü? Lütfen açıklayınız.( En çok 250 sözcük ile gözlem, veri toplama ve değerlendirme araçlarını "Ek" olarak bizimle paylaşabilir misiniz?) .
7-Uygulama sonucunda elde edilen sonucunu açıklayınız. (Hedef grupta gelişim(ler) ölçtünüz mü? (En çok 350 sözcük ile çalışma sonuçlarına dayanarak açıklayınız. Olabildiğince sayısal verilere yer verilmelidir.)
8- Problemin çalışma öncesi ve sonrası durumunun karşılaştırılması (En çok 350 sözcük).
9-Uygulamanızın farklı koşullara sahip okul/kurumlarda yaygınlaştırılabileceğini düşünüyor musunuz? Evetse "nasıl" ? Hayırsa "neden" ?(En çok 250 sözcük).
10-Uygulamanın sürdürülebilirliğinin nasıl sağlanacağını açıklayınız (En çok 250 sözcük).
11- Diğer paydaşlara sağlanan katkılar (sosyal, duyuşsal, kültürel, bilişsel ve mesleki) nelerdir? (En çok 250 sözcük).
12- Çalışmanız esnasında hangi paydaşlar ile işbirliği gerçekleştirildi? ( 150 Kelime)
13-Çalışmadaki görev dağılımı (kimler görev aldı)
14-Çalışma Planı

- ✓ **Okul olarak 1 başvuru alanından birden fazla proje ile başvuru yapabilir miyim?**
  - Evet, yapabilirsiniz.
- ✓ **Proje taslak formunu ve proje sonuç raporu formunu sistem üzerinden doldurdum. Başka hangi iş ve işlemleri yapmam gerekiyor?**
  - İlgili girişler tamamlandıktan sonra Proje taslak formunu ve proje sonuç raporu formunun sistem üzerinden çıktısı alınarak okul idaresi tarafından onaylanacaktır. Bu çıktılar ve proje uygulama sürecinde gerçekleştirilen faaliyetleri içeren 3dk ile sınırlı video, proje tanıtım ve uygulama powerpoint sunusu, var ise görseller(proje afişi, kitapçığı, broşürü vb. materyaller.) dosyalanarak **01-31/03/2018** tarihleri arasında Müdürlüğümüze resmi yazı ile gönderilecektir.
- ✓ **1. Aşamada proje taslağı formunu doldurmamın amacı nedir? Bu formu doldurmadan proje sonuç raporu formunu doldurarak projeye başvuru yapabilir miyim?**
  - İl Milli Eğitim Müdürlüğü ARGE Birimi olarak hangi okullarımızın, hangi alanlarda, hangi projeleri yürüttüğü bilgisine ulaşarak okullarımıza proje uygulama sürecinde yardım ve teknik destek sağlamak amacıyla aynı zamanda hangi okullarımızın proje faaliyetlerine katılmadığının tespitini sağlamak amacı ile ilgili formun doldurulması istenmiştir.
  - Hayır. Proje taslağı formunu doldurmayan okullarımıza sistem üzerinden hiçbir şekilde sonuç raporu doldurma yetkisi verilmeyecektir.

**Ayrıntılı Bilgi İçin;**

Çorum İl Milli Eğitim Müdürlüğü

ARGE Birimi Tel:(0364) 226 07 47 (208)